

# Andreu World

## Extra

by Lievore Altherr Molina





**Conference room**  
**Sala de reunión**

▲ **ME 8105**  
Table with oak board top and oak legs.  
Mesa con sobre de tablero de roble y patas de roble.

**Residential**  
**Hogar**

► **ME 8105**  
**Conference room**  
**Sala de reunión**  
► **ME 8175**  
Table with oak board top and oak legs.  
Mesa con sobre de tablero de roble y patas de roble.





**Residencial  
Hogar**

◀ **ME 8192**

Table with ceramic top and aluminum legs.  
Mesa con sobre cerámico y patas aluminio.

**Residencial  
Hogar**

▲ **ME 8227**

Table with oak board top and oak legs.  
Mesa con sobre de tablero de roble y patas de roble.

◀ **ME 8127**

Table with ceramic board top and aluminum legs.  
Mesa con sobre cerámico y patas de aluminio.

**Conference room**

**Sala de reunión**

**▼ ME 8411**

Table with lacquered top  
and oak legs.

Mesa con sobre lacado y  
patas de roble.





**Workspace**  
**Espacio de trabajo**  
**▲ ME 8411**

Table with lacquered top and legs.  
Mesa con sobre y patas lacadas.

**◀ ME 8108 + PS 0695**

Table with oak top and aluminum delta legs with wire management.  
Mesa con sobre de roble y patas delta de aluminio con sistema de conexiones.

**Workspace**  
**Espacio de trabajo**  
**► ME 8008**


Table with lacquered top and aluminum delta legs.  
Mesa con sobre lacado y patas delta de aluminio.




**Conference room  
Sala de reunión**

▼ ME 8280

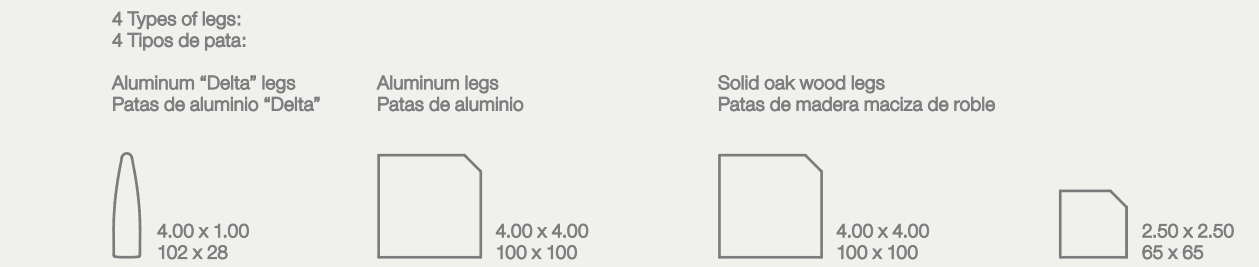
Table with oak board top  
and aluminum legs.  
Mesa con sobre de  
tablero de roble y patas  
de aluminio.



Collection of fixed and extendable tables that combine technical stone, glass, lacquered, laminated, Compacto high pressure laminate top (HPL) and oak top finishes, with legs of solid oak wood, aluminum or aluminum "Delta".



Top measures Medidas sobre	Top measures Medidas sobre	Top measures Medidas sobre	Top measures Medidas sobre
55.25 x 35.50 1.400 x 900	94.50 x 39.50 2.400 x 1.000	110.25 x 47.25 2.800 x 1.200	55.25 x 35.50+19.75 1.400 x 900+500
63.00 x 35.50 1.600 x 900	94.50 x 47.25 2.400 x 1.200	118.25 x 39.50 3.000 x 1.000	63.00 x 35.50+23.75 1.600 x 900+600
71.00 x 35.50 1.800 x 900	102.50 x 39.50 2.600 x 1.000	118.25 x 47.25 3.000 x 1.200	71.00 x 35.50+23.75 1.800 x 900+600
78.75 x 39.50 2.000 x 1.000	102.50 x 47.25 2.600 x 1.200	126.00 x 47.25 3.200 x 1.200	78.75 x 35.50+23.75 2.000 x 900+600
86.75 x 39.50 2.200 x 1.000	110.25 x 39.50 2.800 x 1.000	134.00 x 47.25 3.400 x 1.200	



Certificates Certificados	Quality-Resistance Calidad-Resistencia	UNE EN 15372:2008 UNE EN 1730:2013
	Ceramic table top Top cerámico	European Standard: UNE EN 13501-1:2
	Aluminum Aluminio	International Standards UNE EN ISO 10545-3, UNE EN ISO 10545-4, UNE EN ISO 10545-6, UNE ENV 12633, UNE EN ISO 10545-12, UNE EN ISO 10545-9  Durability of exterior-grade furniture Durabilidad de mobiliario de exterior

Colección de mesas fijas y extensibles, que combina sobres de cerámica, de cristal, lacado, laminado, Compacto lamindao de alta presión (HPL) y de roble, con patas de madera maciza de roble, de aluminio o de aluminio "Delta".

